

Основы тактики допроса



Допрос - это процесс получения показаний от лица, обладающего сведениями, имеющими значение для расследуемого дела.

Тактика любого следственного действия состоит из 4 этапов:

- подготовительный
- рабочий
- фиксация хода и результатов
- анализ и оценка результатов



Подготовительный этап

1. Собираение исходных данных:

- что, где и когда произошло, что уже известно по делу, какие доказательства собраны?
- кого предстоит допросить, что это за человек?
- что нужно выяснить?



Подготовительный этап

2. Определение предмета допроса:

то есть круга обстоятельств, те данные,
которые следователь намерен выяснить
в ходе допроса

От чего зависит этот круг?



Подготовительный этап

3. Определение времени и места допроса*:



*допрос на месте происшествия vs проверка показаний на месте

Подготовительный этап

4. Определение способа
вызова на допрос:



Подготовительный этап

5. Выбор технического обеспечения*:

- что использовать?
- где поставить?
- каких специалистов позвать?
- как сесть?



***гласность применения, фиксация в протоколе и приобщение результатов!**



Подготовительный этап

5. Определение тактики и плана допроса:

- общие положения тактики: активность (не путать с темпом); целеустремленность; объективность и полнота;
- направленность тактики: изобличение лжи или активизация памяти;
- план — это последовательность вопросов




Рабочий этап

1. Установление психологического контакта

- создание атмосферы доверия и взаимопонимания
- обоюдная заинтересованность в даче правдивых показаний

Как это делается?

Как понять, что психологический контакт достигнут?



Рабочий этап

2. Свободный рассказ:

- не перебивать
- поощрять продолжить рассказ
- активное слушание
- обобщение и уточнение



Рабочий этап

3. Стадия вопросов и ответов:

- сначала вопросы, которые требуют развернутого ответа
- потом – максимально конкретные, вплоть до «да»/»нет»

НАВОДЯЩИЕ ВОПРОСЫ ЗАПРЕЩЕНЫ!

Например: Вы ведь помните, что пришли на площадь Восстания ровно в 17.32 и увидели, как Петров нанес удар Иванову по голове деревянной битой?

Разновидности вопросов:

Дополняющие/уточняющие: Вы сказали, что были в кино. Какой именно фильм Вы смотрели? / С какой стороны от трупа лежал нож?

Напоминающие (вызвать ассоциации, активное слушание, вызвать эмоции): Какая погода была в тот день? Какая часть парка запомнилась Вам больше всего?

Контрольные: Почему Вы так точно запомнили время? Кто может это подтвердить?

Изобличающие: По данным дактилоскопической экспертизы Ваши отпечатки обнаружены на месте происшествия, но вы говорите, что никогда там не были. Как Вы это объясните?



Фиксация

2. Аудио- и видеозапись:

- гласность применения;
- на видео должно быть видно всех, кто присутствует;
- должно быть хорошо видно лицо допрашиваемого;
- запись может быть объектом психолого-лингвистической экспертизы



Анализ

- анализируют протокол и аудио- и видеозаписи;
- оценить допустимость доказательства — соблюдение УПК (например, продолжительность допроса, разъяснение прав, предупреждение об ответственности)
- оценить достоверность полученных показаний
- при необходимости - пригласить специалиста
- решить, как какие еще следственные действия провести (очную ставку, проверку показаний на месте, следственный эксперимент и т.д.)

ПРОТОКОЛ допроса свидетеля

г. Тверь

«26» сентября 2021г.

Допрос начат в 10 ч. 30 мин.
Допрос окончен в 21 ч. 00 мин.

Об уголовной ответственности за отказ от дачи показаний по ст. 308 УК РФ и за дачу заведомо ложных показаний по ст. 307 УК РФ предупрежден.

Подозреваемый

(подпись)

Изобличение лжи

Вербальные признаки лжи

- оговорки
 - усиленное отрицание
 - повторы
 - зацикленность на второстепенных деталях
 - нарушение последовательности, логики
 - заученность фраз
 - несоответствие отдельных фраз общему лексикону и стилю речи
- Это было в 17.04, я точно это запомнил, прям специально посмотрел на часы и думаю, надо запомнить, 17.04, абсолютно точно!
 - Нет, нет, я никогда там не был, ни в жизни, даже подумать смешно, нет, конечно!
 - Ну и я типа это, ходил туда-сюда, типа поглядывал, там на мажориков глядел все такое. И вдруг вижу — опа! Человек эээ... в состоянии сильного алкогольного опьянения...
 - Ковер был примерно 180 на 200, безворсовый, фон голубой, по окантовке цветочный орнамент, зеленые листья, желтые и розовые цветы, потом идет ряд птиц, тоже розовых, потом оранжевые ромбы. Труп с ножом в сердце по середине? А... припоминаю что-то такое.

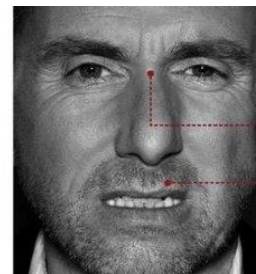
Невербальные признаки лжи

- покраснение,
- усиление потоотделения,
- учащение сердцебиения,
- сухость во рту (просит попить, часто сглатывает)
- сухость в глазах (часто моргает)
- постукивание рукой, ногой
- бегаящий взгляд
- прикрывать рот рукой, потирать нос, покашливать
- противоречие эмоций словам и ситуации,
- микровыражения



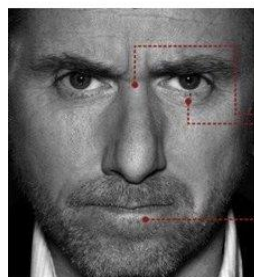
Презрение

- 1 Приподнятый уголок рта с одной стороны



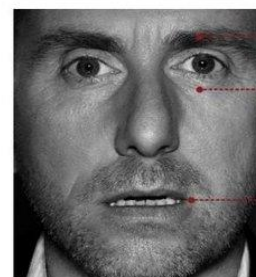
Отвращение

- 1 Сморщенное выражение лица
- 2 Верхняя губа приподнята



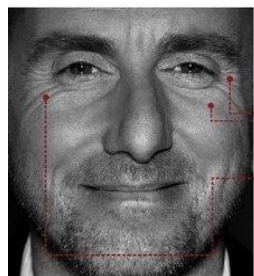
Гнев

- 1 Брови опущены и сведены вместе
- 2 Блеск в глазах
- 3 Рот закрыт, губы сужены



Удивление

- 1 Брови приподняты
- 2 Глаза широко раскрыты
- 3 Рот приоткрыт



Счастье

- 1 Небольшие морщинки в уголках около глаз
- 2 Щеки приподняты
- 3 Задействованы мышцы вокруг глаз



Страх

- 1 Брови приподняты и вытянуты
- 2 Верхние веки приподняты
- 3 Нижние веки напряжены
- 4 Губы немного вытянуты



Печаль

- 1 Верхние веки слегка опущены
- 2 Рассеянный взгляд
- 3 Уголки рта слегка опущены

Тактические приемы эмоционального воздействия

- убеждение в неправильности занятой позиции
- разъяснение неблагоприятных последствий
- воздействие на положительные стороны допрашиваемого
- разъяснение благоприятных последствий сотрудничества
- использование антипатии к соучастникам
- использование фактора внезапности
- создание напряжения
- форсирование темпа допроса

Тактические приемы ЛОГИЧЕСКОГО ВОЗДЕЙСТВИЯ

- предъявление доказательств
- указание на логические противоречия в показаниях
- доказательство бессмысленности занято позиции
- указание на логическое противоречие между интересами допрашиваемого и соучастников
- допущение легенды
- создание ощущения осведомленности
- сокрытие осведомленности
- сокрытие истинной цели допроса
- косвенный допрос

Видео по теме:

- Посмотрите это видео: тут приведен пример анализа невербального поведения для изобличения лжи:
<https://cloud.mail.ru/public/2HnV/2qymk4s9B>
- На этом видео вы увидите реализацию всех (ну или почти всех) тактических приемов допроса. Посмотрите его, какие приемы вы заметили? <https://cloud.mail.ru/public/48e5/3vi7EWBLd>
- Чтобы до конца разобраться с тактическими приемами допроса, посмотрите этот фильм:
<https://rutube.ru/video/54bb7e42ba090a678910ff65fa75624c/>

Активизация памяти

Когнитивные функции

- восприятие
- память
 - Что влияет на восприятие?
 - Насколько мы внимательны?
 - Мы воспринимаем все, что видим?
 - Что влияет на запоминание?
 - Припомнить или узнать?



Проверьте себя, посмотрев это видео: https://www.youtube.com/watch?v=IGQmdoK_ZfY

Восприятие и память

- мы воспринимаем то, на что направлено наше внимание, а остальное можем не заметить;
- лучше запоминается то, что важно лично для нас;
- эмоциональные, яркие, громкие события и детали запоминаются лучше других;
- со временем воспоминания искажаются и тускнеют;
- у каждого свой «триггер», запускающий воспоминания – цвет, форма, звук, запах, ощущение.



Приемы активизации

- активное слушание
- когнитивное интервью
- допрос на месте
- предъявление фотографий и других доказательств
- использование триггеров памяти – слов, образов, звуков, запахов
- ассоциативные связи



Очная ставка — одновременный допрос 2 и более лиц

- первого допрашиваем того, кому доверяем
- нельзя проводить очную ставку между людьми, находящимися в соподчинении/зависимости
- не стоит проводить очную ставку между взрослым и несовершеннолетним (учитывать разницу в возрасте)
- не стоит проводить очную ставку между преступником и жертвой, когда преступление было сопряжено с серьезным насилием
- протокол у этого следственного действия один

